


Estado do Ceará
 Consórcio Pub. de Saúde da Microrregião de Acaraú
BALANÇO GERAL DO EXERCÍCIO FINANCEIRO DE 2017
 6º BIMESTRE DE 2017 (Movimento Fechado até NOVEMBRO/DEZEMBRO)
 Período : 01/01/2017 até 31/12/2017
ANEXO II - DESPESA

ADENDO III - NATUREZA DA DESPESA SEGUNDO AS CATEGORIAS ECONÔMICAS (Portaria SGP nº 8 de 4/2/2015 - ANEXO II da Lei Federal 4.320/64)

Consórcio Público de Saúde da Microrregião de Acaraú CPSMA	CONSOLIDADO	União	Estado SESA	Acaraú	Bela Cruz	Cruz	Itarema	Itajoca	Marco	Morrinhos	Outros Recursos
0101 Cons. Pub de Saúde da Micrre. de Acaraú	100%	6,55%	51,20%	9,42%	4,37%	5,20%	6,25%	4,36%	5,49%	5,03%	2,13%
0101000000 DESPESAS CORRENTES	8.125.363,98	526.999,35	4.119.848,70	757.788,59	352.019,87	418.188,99	502.885,17	350.499,80	441.871,54	405.045,45	196.357,98
3.1.00.00.00 PESSOAL E ENCARGOS SOCIAIS	4.175.324,01	268.308,97	2.097.521,30	385.809,73	179.222,40	212.910,61	256.031,82	178.448,49	224.968,30	206.219,09	87.468,98
3.1.90.11.00 Vencimentos e Vant. Fixas Pessoal Civil	3.299.244,70	216.069,42	1.689.135,56	316.692,88	144.302,94	171.452,24	206.182,62	143.204,21	181.162,67	166.088,40	70.438,64
3.1.90.13.00 Obrigações Patronais	797.665,09	52.239,54	408.385,73	75.116,85	34.894,46	41.453,57	49.849,19	34.743,79	43.804,13	40.150,69	17.030,14
3.1.90.04.00 Indenizações e Resl. Trabalhistas	78.414,22	5.139,39	40.146,23	7.884,34	3.439,29	4.075,88	4.600,41	3.415,48	4.305,66	3.947,00	1.674,14
3.3.00.00.00 OUTRAS DESPESAS CORRENTES	3.950.039,97	258.690,38	2.022.327,41	371.978,86	172.797,47	205.278,19	246.853,35	172.051,31	216.903,34	198.826,36	108.889,00
3.3.90.14.00 Diárias - Civil	1.800,00	117,88	921,56	169,51	78,24	91,54	112,49	78,40	98,64	93,60	38,43
3.3.90.30.00 Material de Consumo	255.192,63	16.712,71	130.652,61	24.031,72	11.163,59	13.262,01	15.947,98	11.115,39	14.013,06	12.845,19	5.448,36
3.3.90.33.00 Passagens e Despesas com Locomoção	-	-	-	-	-	-	-	-	-	-	-
3.3.90.36.00 Outros Serv. de Terceiros Pessoa Física	32.799,48	2.148,06	16.792,58	3.088,76	1.434,84	1.704,54	2.049,77	1.428,64	1.801,07	1.650,97	700,27
3.3.90.37.00 Locação de Mão de Obra	2.263.666,48	148.248,94	1.158.944,93	213.171,72	99.025,88	117.635,76	141.465,44	98.598,27	124.301,84	113.942,30	48.329,30
3.3.90.39.00 Outros Serv. de Terç. Pessoa Jurídica	1.345.966,23	88.148,10	609.103,00	126.750,87	58.880,30	69.948,03	84.114,66	58.626,05	73.909,27	67.749,58	28.736,37
3.3.90.47.00 Outras Obrigações e Contributivas	25.100,38	1.643,84	12.850,80	2.363,73	1.099,63	1.304,43	1.568,62	1.393,29	1.378,30	1.263,43	25.100,38
3.3.90.92.00 Despesas de Exercícios Anteriores	25.512,77	1.670,85	13.061,94	2.402,56	1.116,08	1.325,86	1.594,39	1.111,26	1.400,95	1.284,19	535,89
4.0.00.00.00 DESPESAS DE CAPITAL	8.568,00	561,12	4.386,61	806,86	374,81	445,27	535,45	373,20	470,48		182,93
4.4.00.00.00 INVESTIMENTOS	8.568,00	561,12	4.386,61	806,86	374,81	445,27	535,45	373,20	470,48		182,93
4.4.90.52.00 Equipamentos e Material Permanente	8.568,00	561,12	4.386,61	806,86	374,81	445,27	535,45	373,20	470,48		182,93
Total Geral - Execução Orçamentária 2016	8.133.931,98	527.560,47	4.124.235,32	758.595,44	352.394,68	418.634,26	503.420,52	350.873,00	442.342,02	405.045,45	196.540,91
TOTAL ORÇAMENTÁRIO	8.133.931,98	527.560,47	4.124.235,32	758.595,44	352.394,68	418.634,26	503.420,52	350.873,00	442.342,02	405.045,45	196.540,91
RESTOS A PAGAR - PAGOS	604.618,96	26.817,10	209.644,25	38.561,13	17.913,02	21.280,13	25.590,01	17.835,67	22.485,25	20.611,30	8.742,40
3.1.90.11.00 Vencimentos e Vant. Fixas Pessoal Civil	3.634,10	238,00	1.850,57	342,23	158,96	188,06	222,11	158,29	199,55	182,82	77,59
3.3.90.30.00 Material de Consumo	355.472,23	23.280,41	181.995,97	33.475,61	15.350,62	18.473,67	22.235,15	15.483,47	19.519,85	17.893,05	7.589,44
3.3.90.37.00 Locação de Mão de Obra	195.138,70										
3.3.90.39.00 Outros Serv. de Terç. Pessoa Jurídica	59.368,93	3.298,69	25.767,71	4.743,29	2.203,43	2.617,60	3.147,75	2.193,91	2.704,84	2.535,33	1.075,38
TOTAL RESTOS A PAGAR PAGOS	604.618,96	26.817,10	209.644,25	38.561,13	17.913,02	21.280,13	25.590,01	17.835,67	22.485,25	20.611,30	8.742,40
TOTAL GERAL CONSOLIDADO	8.738.550,94	554.377,57	4.333.879,57	797.156,57	370.307,70	439.914,39	529.010,53	368.708,67	464.827,27	425.656,76	205.283,31


 Paulo Sérgio Gomes de Andrade Filho
 Secretário Geral - CPSMA


 Acaraú-CE, 29 de dezembro de 2017.
 C2 Controladoria Geral do Município Ltda
 Avenida ... nº ...

RREO - ANEXO 1 (LRF, Art. 51, inciso I, alínea 'a' e 'b' do inciso II e § 1o.)

R\$ 1,00

RECEITAS ORÇAMENTÁRIAS	PREVISÃO INICIAL	PREVISÃO ATUALIZADA (a)	RECEITAS REALIZADAS				SALDO A REALIZAR (a-c)
			NO BIMESTRE (b)	% b/a	ATÉ O BIMESTRE (c)	% c/a	
RECEITAS (exceto intra-orçamentárias) (I)	10.118.500,00	10.118.500,00	1.637.363,30	16,18	9.080.944,19	89,75	1.037.555,81
RECEITAS CORRENTES	9.318.500,00	9.318.500,00	1.637.363,30	17,57	9.080.944,19	97,45	237.555,81
RECEITA PATRIMONIAL	50.000,00	50.000,00	247,84	0,50	4.439,69	8,88	45.560,31
Receitas de valores mobiliários	50.000,00	50.000,00	247,84	0,50	4.439,69	8,88	45.560,31
TRANSFERÊNCIAS CORRENTES	9.168.500,00	9.168.500,00	1.637.115,46	17,86	9.058.289,04	98,80	110.210,96
Transferências intergovernamentais	9.168.500,00	9.168.500,00	1.637.115,46	17,86	9.058.289,04	98,80	110.210,96
OUTRAS RECEITAS CORRENTES	100.000,00	100.000,00	0,00	0,00	18.215,46	18,22	81.784,54
Indenizações e restituições	50.000,00	50.000,00	0,00	0,00	18.215,46	36,43	31.784,54
Receitas correntes diversas	50.000,00	50.000,00	0,00	0,00	0,00	0,00	50.000,00
RECEITAS DE CAPITAL	800.000,00	800.000,00	0,00	0,00	0,00	0,00	800.000,00
TRANSFERÊNCIAS DE CAPITAL	800.000,00	800.000,00	0,00	0,00	0,00	0,00	800.000,00
Transferências intergovernamentais	800.000,00	800.000,00	0,00	0,00	0,00	0,00	800.000,00
RECEITAS (intra-orçamentárias) (II)	0,00	0,00	0,00	0,00	0,00	0,00	0,00
SUBTOTAL DAS RECEITAS (III) = (I + II)	10.118.500,00	10.118.500,00	1.637.363,30	16,18	9.080.944,19	89,75	1.037.555,81
OPERAÇÕES DE CRÉDITO / REFINANCIAMENTO (IV)							
OPERAÇÕES DE CRÉDITO INTERNAS							
Para refinanciamento da dívida mobiliária							
Para refinanciamento da dívida contratual							
OPERAÇÕES DE CRÉDITO EXTERNAS							
Para refinanciamento da dívida mobiliária							
Para refinanciamento da dívida contratual							
SUBTOTAL COM REFINANCIAMENTO (V) = (III + IV)	10.118.500,00	10.118.500,00	1.637.363,30	16,18	9.080.944,19	89,75	1.037.555,81
DÉFICIT (VI)	-	-	-	-	225.676,15	-	-
TOTAL (VII) = (V-VI)	10.118.500,00	10.118.500,00	1.637.363,30	16,18	9.306.620,34	89,75	812.879,66
SALDOS DE EXERCÍCIOS ANTERIORES (utilizados para créditos adição Recursos arrecadados em exercícios anteriores - RPPS Superávit financeiro)	-	0,00	-	-	0,00	-	-
	0,00	0,00	-	-	-	-	-
	-	0,00	-	-	0,00	-	-

RECEITAS ORÇAMENTÁRIAS	PREVISÃO INICIAL	PREVISÃO ATUALIZADA (a)	RECEITAS REALIZADAS				SALDO A REALIZAR (a-c)
			NO BIMESTRE (b)	% b/a	ATÉ O BIMESTRE (c)	% c/a	
RECEITAS (intra-orçamentárias) (II)	0,00	0,00	0,00	0,00	0,00	0,00	0,00
RECEITAS CORRENTES	0,00	0,00	0,00	0,00	0,00	0,00	0,00
RECEITAS DE CAPITAL	0,00	0,00	0,00	0,00	0,00	0,00	0,00

DESPEAS INTRA-ORÇAMENTÁRIAS	DOTAÇÃO INICIAL (d)	DOTAÇÃO ATUALIZADA (e)	DESPEAS EMPENHADAS		SALDO (g)=(e-f)	DESPEAS LIQUIDADAS		SALDO (i)=(e-h)	DESPEAS PAGAS ATÉ O BIMESTRE (j)	INSCRITAS EM RESTOS A PAGAR NÃO PROCESSADOS (k)
			NO BIMESTRE	ATÉ O BIMESTRE (f)		NO BIMESTRE	ATÉ O BIMESTRE (h)			
DESPEAS (intra-orçamentárias)(IX)	0,00	0,00	0,00	0,00	0,00	0,00	0,00	0,00	0,00	0,00
DESPEAS CORRENTES	0,00	0,00	0,00	0,00	0,00	0,00	0,00	0,00	0,00	0,00
DESPEAS DE CAPITAL	0,00	0,00	0,00	0,00	0,00	0,00	0,00	0,00	0,00	0,00


FONTE: SISTEMA: Aspec Informática - UNIDADE RESPONSÁVEL: Consórcio Pub. de Saúde da Microrregião de Acaraú - DATA DA EMISSÃO: 31/12/2017 - HORA DA EMISSÃO: 15:47:06

Notas: (*) - No modelo da STN inexistente coluna para reduções de dotação. Por este motivo, as reduções foram deduzidas na própria coluna de 'Créditos adicionais', motivo pelo qual esta coluna poderá conter valores negativos, não sendo portanto nenhum erro ser exibido valores negativos na coluna 'Créditos adicionais'.
 (**) - Este relatório foi impresso sem considerar 'restos a pagar não processados'.


Ceará
Consortio Pub. de Saúde da Microrregião de Acaraú
Consortio Pub. de Saúde da Microrregião de Acaraú

RELATÓRIO RESUMIDO DA EXECUÇÃO ORÇAMENTÁRIA
BALANÇO ORÇAMENTÁRIO
ORÇAMENTOS FISCAL E DA SEGURIDADE SOCIAL
6º bimestre de 2017 (Novembro a Dezembro)

Pag.: 0004



PAULO SÉRGIO GOMES DE ANDRADE FILHO
DIRETOR EXECUTIVO




E2 CONTROLADORIA GOVERNAMENTAL EIRELI
ESCRITÓRIO CONTÁBIL EIRELI 920


RREO - Anexo 2 (LRF, Art.32, inciso II, alínea 'c')

FUNÇÃO / SUBFUNÇÃO	DOTAÇÃO INICIAL	DOTAÇÃO ATUALIZADA (a)	DESPESAS EMPENHADAS		DESPESAS LIQUIDADAS		% b/total b	% (b/a)	SALDO A LIQUIDAR (a-b)
			NO BIMESTRE	ATÉ O BIMESTRE	NO BIMESTRE	ATÉ O BIMESTRE (b)			
DESPESAS (EXCETO INTRA-ORÇAMENTÁRIAS) (I)	10.118.500,00	10.118.500,00	329.727,86	9.306.620,34	1.698.851,43	9.301.568,34	100,00	91,93	816.931,66
SAÚDE	10.118.500,00	10.118.500,00	329.727,86	9.306.620,34	1.698.851,43	9.301.568,34	100,00	91,93	816.931,66
Assistência Hospitalar e A	9.093.000,00	8.738.500,00	235.730,95	7.978.530,01	1.430.235,86	7.978.530,01	85,78	91,30	759.969,99
Demais Subfunções	1.025.500,00	1.380.000,00	93.996,91	1.328.090,33	268.615,57	1.323.038,33	14,22	95,87	56.961,67
DESPESAS (INTRA-ORÇAMENTÁRIAS) (II)	0,00	0,00	0,00	0,00	0,00	0,00	0,00	0,00	0,00
TOTAL (III) = (I + II)	10.118.500,00	10.118.500,00	329.727,86	9.306.620,34	1.698.851,43	9.301.568,34	100,00	91,93	816.931,66

FONTE: SISTEMA: Aspec Informática - UNIDADE RESPONSÁVEL: Consórcio Pub. de Saúde da Microrregião de Acaraú - DATA DA EMISSÃO: 31/12/2017 - HORA DA EMISSÃO: 15:47:13

Nota (*) - Este relatório foi impresso sem considerar 'restos a pagar não processados'.


 PAULO SÉRGIO GOMES DE ANDRADE FILHO
 DIRETOR EXECUTIVO


 62 CONTROLADORIA GOVERNAMENTAL CIRELTI
 SECRETARIA CONTÁBIL (C/P) 930

ESPECIFICAÇÃO	EVOLUÇÃO DA RECEITA REALIZADA NOS ÚLTIMOS 12 MESES						
	Jan/2017	Fev/2017	Mar/2017	Abr/2017	Mai/2017	Jun/2017	Jul/2017
RECEITAS CORRENTES (I)	274.888,78	57.511,50	628.813,29	1.076.378,20	664.372,47	1.728.672,34	615.859,07
Receita patrimonial	222,59	1.349,04	234,16	440,57	147,34	687,47	288,04
Transferências correntes	274.565,19	56.100,00	628.547,99	1.075.937,63	664.225,13	1.727.984,87	615.572,13
Outras transferências correntes	274.565,19	56.100,00	628.547,99	1.075.937,63	664.225,13	1.727.984,87	615.572,13
Outras receitas correntes	0,00	62,46	31,21	0,00	0,00	0,00	0,00
DEDUÇÕES (II)	0,00	0,00	0,00	0,00	0,00	0,00	0,00
RECEITA CORRENTE LÍQUIDA (III)=(I-II)	274.888,78	57.511,50	628.813,29	1.076.378,20	664.372,47	1.728.672,34	615.859,07

ESPECIFICAÇÃO	EVOLUÇÃO DA RECEITA REALIZADA NOS ÚLTIMOS 12 MESES					TOTAL (ÚLTIMOS 12 MESES)	PREVISÃO ATUALIZADA EXERCÍCIO
	Ago/2017	Set/2017	Out/2017	Nov/2017	Dez/2017		
RECEITAS CORRENTES (I)	861.089,73	762.764,96	773.230,55	762.615,11	874.748,19	9.080.944,19	9.318.500,00
Receita patrimonial	415,86	134,96	177,10	129,40	91,44	4.430,69	50.000,00
Transferências correntes	853.323,31	762.458,71	762.458,71	762.458,71	874.650,75	9.058.289,04	9.168.500,00
Outras transferências correntes	853.323,31	762.458,71	762.458,71	762.458,71	874.650,75	9.058.289,04	9.168.500,00
Outras receitas correntes	7.350,62	171,47	10.599,74	0,00	0,00	18.215,46	100.000,00
DEDUÇÕES (II)	0,00	0,00	0,00	0,00	0,00	0,00	0,00
RECEITA CORRENTE LÍQUIDA (III)=(I-II)	861.089,73	762.764,96	773.230,55	762.615,11	874.748,19	9.080.944,19	9.318.500,00

FONTE: SISTEMA: Aspec Informática - UNIDADE RESPONSÁVEL: Consórcio Pub. de Saúde da Microrregião de Acaraú - DATA DA EMISSÃO: 31/12/2017 - HORA DA EMISSÃO: 15:47:19


 PAULO SÉRGIO GOMES DE ANDRADE FILHO
 DIRETOR EXECUTIVO


 22 CONTROLADORIA GOVERNAMENTAL EIRELI
 ESCRITÓRIO CONTÁBIL ERC-PJ 920

RREO - ANEXO 5 (LRF, Art 53, inciso III)		R\$ 1,00		
DÍVIDA FISCAL LÍQUIDA	S A L D O S			
	EM 31/DEZ/2016 (a)	EM SET/17 a OUT/17 (b)	EM NOV/17 a DEZ/17 (c)	
DÍVIDA CONSOLIDADA (I)	0,00	0,00	0,00	
DEDUÇÕES (II)	5.206,63	3.614,81	3.614,81	
Disponibilidade de caixa	0,00	0,00	0,00	
Disponibilidade de caixa bruta	5.408,30	45.570,85	336.090,61	
(-) Restos a pagar processados (exceto precatórios)	605.218,96	695.206,92	1.168.236,36	
Demais haveres financeiros	5.206,63	3.614,81	3.614,81	
DÍVIDA CONSOLIDADA LÍQUIDA (III) = (I - II)	0,00	0,00	0,00	
RECEITAS DE PRIVATIVAÇÕES (IV)	0,00	0,00	0,00	
PASSIVOS RECONHECIDOS (V)	0,00	0,00	0,00	
DÍVIDA FISCAL LÍQUIDA (VI) = (III + IV - V)	0,00	0,00	0,00	
RESULTADO NOMINAL	PERÍODO DE REFERÊNCIA			
	NO BIESTRE (c-b)	ATÉ BIESTRE (c-a)		
VALOR		0,00	0,00	
DISCRIMINAÇÃO DA META FISCAL				VALOR CORRENTE
META DO RESULTADO NOMINAL FIXADA NO ANEXO DE METAS FISCAIS DA LDO PARA O EXERCÍCIO DE REFERÊNCIA				0,00

FONTE: SISTEMA: Aspec Informática - UNIDADE RESPONSÁVEL: Consórcio Pub. de Saúde da Microrregião de Acaraú - DATA DA EMISSÃO: 31/12/2017 - HORA DA EMISSÃO: 15:47:28

Nota - O valor do item 'II' somente será preenchido se for positivo.



PAULO SÉRGIO GOMES DE ANDRADE FILHO
DIRETOR EXECUTIVO



E2 CONTROLADOR GOVERNAMENTAL EIRELI
ESCRITÓRIO CONTÁBIL CRC-PI 920

RREO - ANEXO 6 (LRF, Art. 53, inciso III)

R\$ 1,00

RECEITAS PRIMÁRIAS	PREVISÃO ATUALIZADA	RECEITAS REALIZADAS	
		ATÉ O BIMESTRE	ATÉ O BIMESTRE ANO ANTERIOR
RECEITAS PRIMÁRIAS CORRENTES (I)	9.268.500,00	9.076.504,50	9.424.860,38
Receita patrimonial líquida	0,00	0,00	0,00
Receita patrimonial	50.000,00	4.439,69	10.079,42
(-) Aplicações financeiras	50.000,00	4.439,69	10.079,42
Transferências correntes	9.168.500,00	9.058.289,04	9.221.555,08
Convênios	0,00	0,00	617.100,00
Outras transferências correntes	9.168.500,00	9.058.289,04	8.604.455,08
Demais receitas correntes	100.000,00	18.215,46	293.305,30
Diversas receitas correntes	100.000,00	18.215,46	293.305,30
RECEITAS DE CAPITAL (II)	800.000,00	0,00	0,00
Operações de crédito (III)	0,00	0,00	0,00
Amortização de empréstimos (IV)	0,00	0,00	0,00
Alienação de bens (V)	0,00	0,00	0,00
Transferências de capital	800.000,00	0,00	0,00
Outras transferências de capital	800.000,00	0,00	0,00
RECEITAS PRIMÁRIAS DE CAPITAL (VI) = (II - III - IV - V)	800.000,00	0,00	0,00
RECEITA PRIMÁRIA TOTAL (VII) = (I + VI)	10.068.500,00	9.076.504,50	9.424.860,38

DESPESAS PRIMÁRIAS	DOTAÇÃO ATUALIZADA	DESPESAS EMPENHADAS		DESPESAS LIQUIDADAS	
		ATÉ O BIMESTRE EXERCÍCIO ATUAL	ATÉ O BIMESTRE EXERCÍCIO ANTERIOR	ATÉ O BIMESTRE EXERCÍCIO ATUAL	ATÉ O BIMESTRE EXERCÍCIO ANTERIOR
DESPESAS CORRENTES (VIII)	10.094.600,00	9.296.798,49	10.212.384,67	9.291.746,49	10.212.384,67
Pessoal e encargos sociais	4.672.600,00	4.436.350,33	4.846.247,99	4.436.350,33	4.846.247,99
Juros e encargos da dívida (IX)	0,00	0,00	0,00	0,00	0,00
Outras despesas correntes	5.422.000,00	4.860.448,16	5.366.136,68	4.855.396,16	5.366.136,68
DESPESAS PRIMÁRIAS CORRENTES (X) = (VIII - IX)	10.094.600,00	9.296.798,49	10.212.384,67	9.291.746,49	10.212.384,67
DESPESAS DE CAPITAL (XI)	23.900,00	9.821,95	7.240,00	9.821,95	7.240,00

RELATÓRIO RESUMIDO DA EXECUÇÃO ORÇAMENTÁRIA
 DEMONSTRATIVO DO RESULTADO PRIMÁRIO
 ORÇAMENTOS FISCAL E DA SEGURIDADE SOCIAL
 6º bimestre de 2017 (Novembro a Dezembro)

Investimentos	23.900,00	9.811,85	7.240,00	9.821,85	7.240,00
Inversões financeiras	0,00	0,00	0,00	0,00	0,00
Concessão de empréstimos (XII)	0,00	0,00	0,00	0,00	0,00
Aquisição de título de capital já integralizado(XIII)	0,00	0,00	0,00	0,00	0,00
Amortização de dívida (XIV)	0,00	0,00	0,00	0,00	0,00
DESPESAS PRIMÁRIAS DE CAPITAL (XV) = (XI - XII - XIII - XIV)	23.900,00	9.811,85	7.240,00	9.821,85	7.240,00
Reserva de contingência (XVI)	0,00	0,00	0,00	0,00	0,00
Reserva do RPPS (XVII)	0,00	0,00	0,00	0,00	0,00
DESPESA PRIMÁRIA TOTAL (XVIII)=(X + XV + XVI + XVII)	10.118.500,00	9.306.630,34	10.219.624,67	9.301.568,34	10.219.624,67
RESULTADO PRIMÁRIO (XIX) = (VII - XVIII)	-50.000,00	-	-	-215.063,84	-794.764,29
SALDOS DE EXERCÍCIOS ANTERIORES	-	-	-	-	-

DISCRIMINAÇÃO DA META FISCAL

VALOR CORRENTE

META DE RESULTADO PRIMÁRIO FIXADA NO ANEXO DE METAS FISCAIS DA LOO PARA O EXERCÍCIO DE REFERÊNCIA

0,00

FONTE: SISTEMA: Aspec Informática - UNIDADE RESPONSÁVEL: Consórcio Pub. de Saúde da Microrregião de Acaraú - DATA DE IMPRESSÃO: 11/12/2017 - HORA DA EMISSÃO: 15:47:38

Nota: (*) - Este relatório foi impresso sem considerar 'restos a pagar não processados'.

PAULO SÉRGIO GOMES DE ANDRADE FILHO
 DIRETOR EXECUTIVO

22. CONTROLADORIA GOVERNAMENTAL ETR/ELT
 ESCRITÓRIO CONTÁBIL - EXT-PI 920

RREO - ANEXO 7 (LRF, Art. 53, inciso V)

PODER / ÓRGÃO	RESTOS A PAGAR PROCESSADOS E NÃO PROCESSADOS LIQUIDADOS EM EXERCÍCIOS ANTERIORES				
	INSCRITOS		PAGOS (c)	CANCELADOS (d)	SALDO (e)=(a+b)-(c+d)
	EM EXERCÍCIOS ANTERIORES (a)	EM 31 DE DEZ. EXERC. ANTERIOR (b)			
RESTOS A PAGAR (EXCETO INTRA-ORÇAMENTÁRIO (I))	0,00	605.218,96	604.618,96	0,00	600,00
Executivo	0,00	605.218,96	604.618,96	0,00	600,00
2016-Cons. Pub de Saúde da Micror. de A	0,00	605.218,96	604.618,96	0,00	600,00
Legislativo	0,00	0,00	0,00	0,00	0,00
Judiciário	0,00	0,00	0,00	0,00	0,00
Ministério Público	0,00	0,00	0,00	0,00	0,00
RESTOS A PAGAR (INTRA-ORÇAMENTÁRIO (II))	0,00	0,00	0,00	0,00	0,00
TOTAL (III)=(I)+(II)	0,00	605.218,96	604.618,96	0,00	600,00

RREO - ANEXO 7 (LRF, Art. 53, inciso V)


PODER / ÓRGÃO	RESTOS A PAGAR NÃO PROCESSADOS					
	INSCRITOS		LIQUIDADOS (h)	PAGOS (i)	CANCELADOS (j)	SALDO (k)=(f+g)-(i+j)
	EM EXERCÍCIOS ANTERIORES (f)	EM 31 DE DEZ. EXERC. ANTERIOR (g)				
RESTOS A PAGAR (EXCETO INTRA-ORÇAMENTÁRIO (I))	0,00	0,00	0,00	0,00	0,00	0,00
Executivo	0,00	0,00	0,00	0,00	0,00	0,00
2016-Cons. Pub. de Saúde da Micror. de A	0,00	0,00	0,00	0,00	0,00	0,00
Legislativo	0,00	0,00	0,00	0,00	0,00	0,00
Judiciário	0,00	0,00	0,00	0,00	0,00	0,00
Ministério Público	0,00	0,00	0,00	0,00	0,00	0,00
RESTOS A PAGAR (INTRA-ORÇAMENTÁRIO (II))	0,00	0,00	0,00	0,00	0,00	0,00
TOTAL (III)=(I)+(II)	0,00	0,00	0,00	0,00	0,00	0,00
TOTAL DOS SALDOS A PAGAR (III e)-(III h) =						0,00

FONTE: SISTEMA: Aspec Informática - UNIDADE RESPONSÁVEL: Consórcio Pub. de Saúde da Microrregião de Acaraú - DATA DA EMISSÃO: 31/12/2017 - HORA DA EMISSÃO: 15:47:46

NOTAS: - Os movimentos de 'liquidação de restos a pagar', 'anulação de liquidação de restos a pagar',
 'anulação de pagamento' e 'reinscrição' não possuem colunas específicas neste modelo do SIAF,
 tendo sido alocados na coluna mais semelhante.
 - Mesmo que o balanço de 2017 esteja encerrado, neste relatório não constam os restos a pagar inscritos em 2017

RREO - ANEXO 7 (LRF, Art 53, inciso V)

PODER / ÓRGÃO	RESTOS A PAGAR NÃO PROCESSADOS					
	INSCRITOS		LIQUIDADOS (h)	PAGOS (i)	CANCELADOS (j)	SALDO 12 (f+g)-(i+j)
	EM EXERCÍCIOS ANTERIORES (f)	EM 31 DE DEZ. EXERC. ANTERIOR (g)				


PAULO SÉRGIO GOMES DE ANDRADE FILHO
DIRETOR EXECUTIVO


E2 CONTROLADORIA GERAL MUNICIPAL, EIRELI
ESCRITÓRIO CONTÁBIL CRC-SP 929

RREO - ANEXO 8 (LDB, Art.72)

R\$ 1,00

RECEITAS DO ENSINO

RECEITA RESULTANTE DE IMPOSTOS (caput do art. 212 da Constituição)	PREVISÃO INICIAL	PREVISÃO ATUALIZADA (a)	RECEITAS REALIZADAS	
			ATÉ O BIMESTRE (b)	% (c) = (b/a)x100
1 - RECEITAS DE IMPOSTOS	0,00	0,00	0,00	0,00
1.1 - Receita resultante do imposto sobre a Propriedade Predial e Territorial Urbana - IPTU	0,00	0,00	0,00	0,00
1.1.1 - IPTU	0,00	0,00	0,00	0,00
1.1.2 - Multas, Juros de Mora, Dívidas Ativas e Outros Encargos do IPTU	0,00	0,00	0,00	0,00
1.2 - Receita resultante do imposto sobre transmissão "inter vivos" - ITBI	0,00	0,00	0,00	0,00
1.2.1 - ITBI	0,00	0,00	0,00	0,00
1.2.2 - Multas, Juros de Mora, Dívidas Ativas e Outros Encargos do ITBI	0,00	0,00	0,00	0,00
1.3 - Receita resultante do imposto sobre serviços de qualquer natureza - ISS	0,00	0,00	0,00	0,00
1.3.1 - ISS	0,00	0,00	0,00	0,00
1.3.2 - Multas, Juros de Mora, Dívidas Ativas e Outros Encargos do ISS	0,00	0,00	0,00	0,00
1.4 - Receita resultante do imposto de renda retido na fonte - IRRF	0,00	0,00	0,00	0,00
1.5 - Receita resultante do imposto territorial rural - ITR	0,00	0,00	0,00	0,00
1.5.1 - ITR	0,00	0,00	0,00	0,00
1.5.2 - Multas, Juros de Mora, Dívidas Ativas e Outros Encargos do ITR	0,00	0,00	0,00	0,00
2 - RECEITA DE TRANSFERÊNCIAS CONSTITUCIONAIS E LEGAIS	0,00	0,00	0,00	0,00
2.1 - Cota parte do FPM	0,00	0,00	0,00	0,00
2.1.1 - Parcela referente à CF, art. 159, I, alínea b	0,00	0,00	0,00	0,00
2.1.2 - Parcela referente à CF, art. 159, I, alínea d	0,00	0,00	0,00	0,00
2.1.3 - Parcela referente à CF, art. 159, I, alínea e	0,00	0,00	0,00	0,00
2.2 - Cota parte do ICMS	0,00	0,00	0,00	0,00
2.3 - ICMS - desoneração - L.C. 87/1996	0,00	0,00	0,00	0,00
2.4 - Cota parte IPI - Exportação	0,00	0,00	0,00	0,00
2.5 - Cota parte ITR	0,00	0,00	0,00	0,00
2.6 - Cota parte IPVA	0,00	0,00	0,00	0,00
2.7 - Cota parte IOF-ouros	0,00	0,00	0,00	0,00
3 - TOTAL DA RECEITA DE IMPOSTOS (1 + 2)	0,00	0,00	0,00	0,00

RECEITAS REALIZADAS

RECEITAS ADICIONAIS PARA FINANCIAMENTO DO ENSINO	PREVISÃO INICIAL	PREVISÃO ATUALIZADA (a)	ATE O BIMESTRE	
			(b)	% (c) = (b/a)x100
4 - RECEITAS DE APLICAÇÃO FINANCEIRA DE OUTROS RECURSOS DE IMPOSTOS VINCULADOS AO ENSINO	0,00	0,00	0,00	0,00
5 - RECEITAS DE TRANSFERÊNCIAS DO FME	0,00	0,00	0,00	0,00
5.1 - Transferências do salário-educação	0,00	0,00	0,00	0,00
5.2 - Transferências diretas - PODE	0,00	0,00	0,00	0,00
5.3 - Transferências diretas - PNAE	0,00	0,00	0,00	0,00
5.4 - Transferências diretas - PNATE	0,00	0,00	0,00	0,00
5.5 - Outras transferências do FME	0,00	0,00	0,00	0,00
5.6 - Aplicação financeira dos recursos do FME	0,00	0,00	0,00	0,00
6 - RECEITAS DE TRANSFERÊNCIAS DE CONVÊNIO	0,00	0,00	0,00	0,00
6.1 - Transferências de convênios	0,00	0,00	0,00	0,00
6.2 - Aplicação financeira dos recursos de convênios	0,00	0,00	0,00	0,00
7 - RECEITA DE OPERAÇÕES DE CRÉDITO	0,00	0,00	0,00	0,00
8 - OUTRAS RECEITAS PARA FINANCIAMENTO DO ENSINO	0,00	0,00	0,00	0,00
9 - TOTAL DAS RECEITAS ADICIONAIS PARA FINANCIAMENTO DO ENSINO (4+5+6+7+8)	0,00	0,00	0,00	0,00

FUNDEB

RECEITAS DO FUNDEB	PREVISÃO INICIAL	PREVISÃO ATUALIZADA (a)	RECEITAS REALIZADAS	
			ATE O BIMESTRE (b)	% (c) = (b/a)x100
10 - RECEITAS DESTINADAS AO FUNDEB	0,00	0,00	0,00	0,00
10.1 - Cota-parte FPM destinado ao Fundeb (20% de 2.1.1)	0,00	0,00	0,00	0,00
10.2 - Cota-parte ICMS destinado ao Fundeb (20% de 2.2)	0,00	0,00	0,00	0,00
10.3 - Cota-parte ICMS-desoneração destinado ao Fundeb (20% de 2.3)	0,00	0,00	0,00	0,00
10.4 - Cota-parte IPI destinado ao Fundeb (20% de 2.4)	0,00	0,00	0,00	0,00
10.5 - Cota-parte ITR destinado ao Fundeb (20% de ((1.5 - 1.5.5) + 2.5))	0,00	0,00	0,00	0,00
10.6 - Cota-parte IPVA destinado ao Fundeb (20% de 2.6)	0,00	0,00	0,00	0,00
11 - RECEITAS RECEBIDAS DO FUNDEB	0,00	0,00	0,00	0,00
11.1 - Transferência de recursos do Fundeb	0,00	0,00	0,00	0,00
11.2 - Complementação da União ao Fundeb	0,00	0,00	0,00	0,00
11.3 - Receita de aplicação financeira dos recursos do Fundeb	0,00	0,00	0,00	0,00

12 - RESULTADO LÍQUIDO DAS TRANSFERÊNCIAS DO FUNDEB (11.1 - 10)		0,00		0,00		0,00		0,00
---	--	------	--	------	--	------	--	------

[SE RESULTADO LÍQUIDO DA TRANSFERÊNCIA (12)>0] = ACRÉSCIMO RESULTANTE DAS TRANSFERÊNCIAS DO FUNDEB
 [SE RESULTADO LÍQUIDO DA TRANSFERÊNCIA (12)<0] = DECRESCIMO RESULTANTE DAS TRANSFERÊNCIAS DO FUNDEB

DESPESAS DO FUNDEB	DOTAÇÃO INICIAL	DOTAÇÃO ATUALIZADA (d)	DESPESAS EMPENHADAS		DESPESAS LIQUIDADAS	
			ATÉ O BIMESTRE (e)	% (f)=(e/d)x100	ATÉ O BIMESTRE (g)	% (h)=(g/d)x100
13-PAGAMENTO DOS PROFISSIONAIS DO REGISTÉRIO	0,00	0,00	0,00	0,00	0,00	0,00
13.1 - Com educação infantil	0,00	0,00	0,00	0,00	0,00	0,00
13.2 - Com ensino fundamental	0,00	0,00	0,00	0,00	0,00	0,00
14-OUTRAS DESPESAS	0,00	0,00	0,00	0,00	0,00	0,00
14.1 - Com educação infantil	0,00	0,00	0,00	0,00	0,00	0,00
14.2 - Com ensino fundamental	0,00	0,00	0,00	0,00	0,00	0,00
15 - Total das despesas do Fundeb	0,00	0,00	0,00	0,00	0,00	0,00
DEDUÇÕES PARA FINS DO LIMITE DO FUNDEB					VALOR	
16- Restos a pagar inscritos no exercício sem disponibilidade financeira de recursos do Fundeb					0,00	
16.1 - FUNDEB 60%					0,00	
16.2 - FUNDEB 40%					0,00	
17- Despesas custeadas com o 'superavit' financeiro do exercício ante					0,00	
17.1 - FUNDEB 60%					0,00	
17.2 - FUNDEB 40%					0,00	
18- Total das deduções consideradas para fins de limite do Fundeb (16+17)					0,00	
INDICADORES DO FUNDEB					VALOR	

19-Total das despesas do FUNDEB para fins de limites (15-18)	0,00
19.1 - Mínimo de 60% do FUNDEB na remuneração do magistério (13-(16.1+17.1))/(11)x100%	0,00
19.2 - Máximo de 40% das despesa com MDE, que não remuneração do magistério (14-(16.2+17.2))/(11)x100%	0,00
19.3 - Máximo de 5% não aplicado no exercício (100-(19.1+19.2))%	0,00
VALOR	
20-Recursos recebidos do fundeb em 2016 que não foram utilizados	0,00
21-Despesas custeadas com o saldo do item 20 até o 1º trimestre de 2017	0,00

MANUTENÇÃO E DESENVOLVIMENTO DO ENSINO - DESPESAS CUSTEADAS COM A RECEITA RESULTANTE DE IMPOSTOS E RECURSOS DO FUNDEB

DESPESAS COM AÇÕES TÍPICAS DE MDE	DOTAÇÃO INICIAL	DOTAÇÃO ATUALIZADA (d)	DESPESAS EMPENHADAS		DESPESAS LIQUIDADAS	
			ATÉ O BIMESTRE (e)	% (f)=(e/d)x100	ATÉ O BIMESTRE (g)	% (h)=(g/d)x100
22-Educação infantil	0,00	0,00	0,00	0,00	0,00	0,00
22.1 - Creche	0,00	0,00	0,00	0,00	0,00	0,00
22.1.1 - Despesas custeadas com recursos do FUNDEB	0,00	0,00	0,00	0,00	0,00	0,00
22.1.2 - Despesas custeadas com outros recursos de impostos	0,00	0,00	0,00	0,00	0,00	0,00
22.2 - Pré-escola	0,00	0,00	0,00	0,00	0,00	0,00
22.2.1 - Despesas custeadas com recursos do FUNDEB	0,00	0,00	0,00	0,00	0,00	0,00
22.2.2 - Despesas custeadas com outros recursos de impostos	0,00	0,00	0,00	0,00	0,00	0,00
23-Ensino fundamental	0,00	0,00	0,00	0,00	0,00	0,00
23.1 - Despesas custeadas com recursos do Fundeb	0,00	0,00	0,00	0,00	0,00	0,00
23.2 - Despesas custeadas com outros recursos de impostos	0,00	0,00	0,00	0,00	0,00	0,00
24-Ensino médio	0,00	0,00	0,00	0,00	0,00	0,00
25-Ensino superior	0,00	0,00	0,00	0,00	0,00	0,00
26-Ensino profissional não integrado ao ensino regular	0,00	0,00	0,00	0,00	0,00	0,00
27-Outras	0,00	0,00	0,00	0,00	0,00	0,00
28 - Total de despesas com ações típicas de MDE (22+23+24+25+26+27)	0,00	0,00	0,00	0,00	0,00	0,00

REDUÇÕES CONSIDERADAS PARA FINS DO LIMITE CONSTITUCIONAL

VALOR

44 - Total geral das despesas com educação (44)=(28+43)	0,00	0,00	0,00	0,00	0,00	0,00
---	------	------	------	------	------	------

RESTOS A PAGAR INSCRITOS COM DISPONIBILIDADE FINANCEIRA DE RECURSOS DE IMPOSTOS VINCULADOS AO ENSINO	SALDO ATÉ O BIMESTRE	CANCELADO EM 2017 (j)
45 - Restos a pagar de despesas com MDE	0,00	0,00
45.1 - Executadas com recursos de impostos vinculados ao ensino	0,00	0,00
45.2 - Executadas com recursos do FUNDEB	0,00	0,00

CONTROLE DA DISPONIBILIDADE FINANCEIRA	FUNDEB	SALÁRIO EDUCAÇÃO
46-DISPONIBILIDADE FINANCEIRA EM 31 DE DEZEMBRO DE 2016	0,00	0,00
47-(+) INGRESSO DE RECURSOS ATÉ O BIMESTRE	0,00	0,00
48-(-) PAGAMENTOS EFETUADOS ATÉ O BIMESTRE	0,00	0,00
48.1-(-) Orçamento do exercício	0,00	0,00
48.2-(-) Restos a pagar	0,00	0,00
49-(+) RECEITA DE APLICAÇÃO FINANCEIRA DOS RECURSOS ATÉ O BIMESTRE	0,00	0,00
50-(=) DISPONIBILIDADE FINANCEIRA ATÉ O BIMESTRE	0,00	0,00
51-(+) Ajustes	0,00	0,00
51.1 - Retenções	0,00	0,00
51.2 - Conciliação bancária	0,00	0,00
52-(-)SALDO FINANCEIRO CONCILIADO	0,00	0,00

FONTE: SISTEMA: Aspec Informática - UNIDADE RESPONSÁVEL: Consórcio Pub. de Saúde da Microrregião de Acaraú - DATA DA EMISSÃO: 31/12/2017 - HORA DA EMISSÃO: 15:48:04

Notas: Limites mínimos anuais a serem cumpridos no encerramento do exercício
 Art. 21, Inciso 1º, Lei 11.494/2007: Até 5% dos recursos recebidos à conta dos fundos, inclusive relativos à complementação da União recebidos nos termos do Inciso 1º do art. 6º desta Lei, poderão ser utilizados no 1º trimestre do exercício imediatamente subsequente, mediante abertura de crédito adicional.
 Caput do Artigo 212 da CF/1988.
 Os valores referentes à parcela dos restos a pagar inscritos em disponibilidade financeira vinculada à educação deverão ser informadas somente no ARCO do último bimestre do exercício.
 Limites mínimos anuais a serem cumpridos no encerramento do exercício, no âmbito de atuação prioritária, conforme LDB, art. 11, V.
 Nos cinco primeiros bimestres do exercício o acompanhamento poderá ser feito com base na despesa empenhada ou na despesa liquidada. No último bimestre do exercício, o valor deverá corresponder ao total da despesa empenhada.
 Essa coluna poderá ser apresentada somente no último bimestre.
 - Este relatório foi impresso sem considerar "restos a pagar não processados".



PAULO SÉRGIO GOMES DE ANDRADE FILHO
DIRETOR EXECUTIVO



E2 CONTROLADORIA GERAL DO ESTADO
ESCRITÓRIO CONTÁBIL CDE-PJ 920

RREO - ANEXO 12 (LC 141/2012, art.35)

R\$ 1,00

RECEITAS PARA APURAÇÃO DA APLICAÇÃO EM AÇÕES E SERVIÇOS PÚBLICOS DE SAÚDE	PREVISÃO INICIAL	PREVISÃO ATUALIZADA (a)	RECEITAS REALIZADAS	
			ATÉ O BIMESTRE (b)	% (b/a)*100
RECEITAS DE IMPOSTOS LÍQUIDA (I)	0,00	0,00	0,00	0,00
Imposto Predial e Territorial Urbano - IPTU	0,00	0,00	0,00	0,00
Imposto Sobre Transmissão de Bens Intervivos - ITBI	0,00	0,00	0,00	0,00
Imposto Sobre Serviços de Qualquer Natureza - ISS	0,00	0,00	0,00	0,00
Imposto de Renda Retido na Fonte - IRRF	0,00	0,00	0,00	0,00
Imposto Territorial Rural - ITR	0,00	0,00	0,00	0,00
Multas, Juros de Mora e Outros Encargos de Impostos	0,00	0,00	0,00	0,00
Dívida Ativa de Impostos	0,00	0,00	0,00	0,00
Multas, Juros de Mora e Outros Encargos da Dívida Ativa	0,00	0,00	0,00	0,00
RECEITAS DE TRANSFERÊNCIAS CONSTITUCIONAIS E LEGAIS (II)	0,00	0,00	0,00	0,00
Cota Parte FPM	0,00	0,00	0,00	0,00
Cota Parte ITR	0,00	0,00	0,00	0,00
Cota Parte IPVA	0,00	0,00	0,00	0,00
Cota Parte ICMS	0,00	0,00	0,00	0,00
Cota Parte IPI - Exportação	0,00	0,00	0,00	0,00
Compensações Financeiras Provenientes de Impostos e Transferências Constitucionais	0,00	0,00	0,00	0,00
Desoneração ICMS LC 47/97	0,00	0,00	0,00	0,00
Outras	0,00	0,00	0,00	0,00
TOTAL DE RECEITAS PARA APURAÇÃO DA APLICAÇÃO EM AÇÕES E SERVIÇOS PÚBLICOS DE SAÚDE(III) = I+II	0,00	0,00	0,00	0,00

RECEITAS ADICIONAIS PARA FINANCIAMENTO DA SAÚDE	PREVISÃO INICIAL	PREVISÃO ATUALIZADA (c)	RECEITAS REALIZADAS	
			ATÉ O BIMESTRE (d)	% (d/c)*100
TRANSFERÊNCIAS DE RECURSOS DO SISTEMA ÚNICO DE SAÚDE - SUS	0,00	0,00	0,00	0,00
Provenientes da União	0,00	0,00	0,00	0,00
Provenientes do Estado	0,00	0,00	0,00	0,00
Provenientes de Outros Municípios	0,00	0,00	0,00	0,00
Outras Receitas do SUS	0,00	0,00	0,00	0,00
TRANSFERÊNCIAS VOLUNTÁRIAS	0,00	0,00	0,00	0,00

DESPESAS CUSTEADAS COM RECURSOS VINCULADOS A PARCELA DO PERCENTUAL MÍNIMO QUE NÃO FOI APLICADA EM AÇÕES E SERVIÇOS DE EM EXERCÍCIOS ANTERIORES	0,00	0,00	0,00	0,00	0,00	0,00	0,00
TOTAL DAS DESPESAS COM NÃO COMPUTADAS (V)	50.900,00	4.439,69	4.439,69	800,00	1.172.076,05	26.399,95	-1.167.636,36
TOTAL DAS DESPESAS COM AÇÕES E SERVIÇOS PÚBLICOS DE SAÚDE (VI)=(IV-V)	10.068.500,00	10.114.060,31	9.302.180,65	91,97	8.129.492,29	80,38	1.172.688,36
PERCENTUAL DE APLICAÇÃO EM AÇÕES E SERVIÇOS PÚBLICOS DE SAÚDE SOBRE A RECEITAS DE IMPOSTOS LIQ.E TRANSF.CONSTITUC.E LEGAIS - (VI/IIIB)*100 - LIMITE CONSTITUCIONAL 15%						0,00	
VALOR REFERENTE A DIFERENÇA ENTRE O VALOR EXECUTADO E O LIMITE MÍNIMO CONSTITUCIONAL (VI(h ou i) -(15xIIIb)/100)						8.129.492,29	

EXECUÇÃO DE RESTOS A PAGAR NÃO PROCESSADOS COM DISPONIBILIDADE DE CAIXA	INSCRITOS	CANCELADOS/ PRESCRITOS	PAGOS	A PAGAR	PARCELA CONSIDERADA NO LIMITE
Inscritos em 2016	0,00	0,00	0,00	0,00	0,00
Inscritos em 2015	0,00	0,00	0,00	0,00	0,00
Inscritos em 2014	0,00	0,00	0,00	0,00	0,00
Inscritos em 2013	0,00	0,00	0,00	0,00	0,00
Inscritos em exercícios anteriores a 2013	0,00	0,00	0,00	0,00	0,00
TOTAL (VIII)	0,00	0,00	0,00	0,00	0,00

CONTROLE DE RESTOS A PAGAR CANCELADOS OU PRESCRITOS PARA FINS DE APLICAÇÃO DA DISPONIBILIDADE DE CAIXA CONFORME Art 24, Par 1º, 2º	RESTOS A PAGAR CANCELADOS OU PRESCRITOS		
	SALDO INICIAL	DESPESAS CUSTEADAS NO EXERC.DE REFERENCIA	SALDO FINAL (NÃO APLICADO)
Restos a pagar cancelados ou prescritos em 2017	0,00	0,00	0,00
Restos a pagar cancelados ou prescritos em 2016	0,00	0,00	0,00
Restos a pagar cancelados ou prescritos em 2015	0,00	0,00	0,00
Restos a pagar cancelados ou prescritos em 2014	0,00	0,00	0,00
Restos a pagar cancelados ou prescritos em exercícios anteriores a 2013	0,00	0,00	0,00
Total	0,00	0,00	0,00

CONTROLE DO VALOR REFERENTE AO PERCENTUAL MÍNIMO NÃO CUMPRIDO EM EXERCÍCIOS ANTERIORES PARA FINS DE APLICAÇÃO DOS RECURSOS VINCULADOS CONFORME ARTS 25 E 26	LIMITE NÃO CUMPRIDO		
	SALDO INICIAL	DESPESAS CUSTEADAS NO EXERC. DE REFERÊNCIA	SALDO FINAL (NÃO APLICADO)
Restos a pagar cancelados ou prescritos em 2017	0,00	0,00	0,00
Restos a pagar cancelados ou prescritos em 2016	0,00	0,00	0,00
Restos a pagar cancelados ou prescritos em 2015	0,00	0,00	0,00
Restos a pagar cancelados ou prescritos em 2014	0,00	0,00	0,00
Restos a pagar cancelados ou prescritos em exercícios anteriores a 2013	0,00	0,00	0,00
Total	0,00	0,00	0,00


DESPESAS COM SAÚDE (por subfunção)	DOTAÇÃO INICIAL	DOTAÇÃO ATUALIZADA	DESPESAS EMPENHADAS		DESPESAS LIQUIDADAS		INSCRITAS EM RESTOS A PAGAR NÃO PROCESSADOS
			ATÉ O BIMESTRE (l)	% (l/total l)x100	ATÉ O BIMESTRE (n)	% (n/total n)x100	
Atenção básica	0,00	0,00	0,00	0,00	0,00	0,00	0,00
Assistência hospitalar e ambulatorial	9.093.000,00	8.738.500,00	7.978.530,01	85,73	7.978.530,01	85,73	0,00
Suporte profilático e terapêutico	0,00	0,00	0,00	0,00	0,00	0,00	0,00
Vigilância sanitária	0,00	0,00	0,00	0,00	0,00	0,00	0,00
Vigilância epidemiológica	0,00	0,00	0,00	0,00	0,00	0,00	0,00
Alimentação e nutrição	0,00	0,00	0,00	0,00	0,00	0,00	0,00
Outras subfunções	1.025.500,00	1.300.000,00	1.328.090,33	14,27	1.323.038,33	14,27	5.052,00
TOTAL DE DESPESAS	10.118.500,00	10.118.500,00	9.306.620,34	100,00	9.308.568,34	100,00	5.052,00

FONTE: SISTEMA: Aspec Informática - UNIDADE RESPONSÁVEL: Consórcio Pub. de Saúde da Microrregião de Acaraú - DATA DA EMISSÃO: 31/12/2017 - HORA DA EMISSÃO: 15:48:20

Nota: (*) - Este relatório foi impresso sem considerar 'restos a pagar não processados'.



PAULO SÉRGIO GOMES DE ANDRADE FILHO
DIRETOR EXECUTIVO



E2 CONTROLADORIA GOVERNAMENTAL EIREL
ESCRITÓRIO CONTÁBIL CRC 73 920

RTEO - Anexo 13 (Lei no. 11.079 de 30.12.2004, arts 22,25 e 26)

R\$ 1,00

IMPACTOS DAS CONTRATAÇÕES DE PPP	SALDO TOTAL EM 31 DE DEZEMBRO DO EXERCÍCIO ANTERIOR	REGISTROS EFETUADOS EM EXERCÍCIO 2017	
		No bimestre	Até o bimestre
TOTAL DE ATIVOS Ativos constituídos pela SPE			
TOTAL DE PASSIVOS Obrigações decorrentes de ativos constituídos pela SPE Provisões de PPP Outros passivos			
ATOS POTENCIAIS PASSIVOS Obrigações contratuais Garantias concedidas			

DESPESAS DE PPP	EXERCÍCIO ANTERIOR	EXERCÍCIO CORRENTE (EC)	<EC + 1>	<EC + 2>	<EC + 3>	<EC + 4>	<EC + 5>	<EC + 6>	<EC + 7>	<EC + 8>	<EC + 9>
Do ente federado, exceto (A) - (I)											
Das estatais não-dependentes (A)											
TOTAL DAS DESPESAS											
PPP A CONTRATAR (II)											
RECEITA CORRENTE LÍQUIDA(RCL)(III)	9.434.939,00	9.080.944,19									
TOTAL DAS DESPESAS CONSIDERADAS PARA O LIMITE (IV)=(I+II)											
TOTAL DAS DESPESAS/RCL(3)=(V=IV/III)	0,00	0,00									

NOTA:

FONTE: SISTEMA: Aspec Informática - UNIDADE RESPONSÁVEL: Consórcio Pub. de Saúde da Microrregião de Acaraú - DATA DA EMISSÃO: 31/12/2017 - HORA DA EMISSÃO: 15:48:27



PAULO SÉRGIO GOMES DE ANDRADE FILHO
DIRETOR EXECUTIVO



EZEQUIEL DE AZEVEDO
CONTADOR ORÇAMENTAL EIRELI
ESCRITÓRIO CONTÁBIL CRL PJ 920

LRP, Art 48, Anexo XIV

R\$ 1,00

BALANÇO ORÇAMENTÁRIO	Até o Bimestre
RECEITAS	
Previsão Inicial da Receita	10.118.500,00
Previsão Atualizada da Receita	10.118.500,00
Receitas Realizadas	9.080.944,19
Deficit Orçamentário	220.624,15
Saldos de Exercícios Anteriores (Utilizados para créditos Adicionais)	0,00
DESPESAS	
Dotação inicial	10.118.500,00
Créditos Adicionais	0,00
Dotação Atualizada	10.118.500,00
Despesas Empenhadas	9.306.620,34
Despesas Liquidadas	9.301.568,34
Despesas Pagas	8.133.931,48
Superavit Orçamentário	0,00
DESPESAS POR FUNÇÃO/SUBFUNÇÃO	Até o Bimestre
Despesas Empenhadas	9.306.620,34
Despesas Liquidadas	9.301.568,34
RECEITA CORRENTE LÍQUIDA - RCL	Até o Bimestre
Receita Corrente Líquida	9.080.944,19
RECEITAS E DESPESAS DOS REGIMES DE PREVIDÊNCIA	Até o Bimestre
Regime Geral de Previdência Social	
Receitas Previdenciárias Realizadas (I)	
Despesas Previdenciárias Liquidadas (II)	
Resultado Previdenciárias (III) = (I - II)	
Regime Próprio de Previdência dos Servidores	
Receitas Previdenciárias Realizadas (IV)	0,00
Despesas Previdenciárias Liquidadas (V)	0,00
Resultado Previdenciário (VI) = (IV - V)	0,00

RESULTADOS NOMINAL E PRIMÁRIO	Meta fixada no ANF da LDO (a)	Resultado apurado até o bimestre (b)	% em relação a meta (b/a)	
Resultado Nominal	0,00	0,00	0,00 %	
Resultado Primário	0,00	-225.063,84	0,00 %	

RESTOS A PAGAR POR PODER E MINISTÉRIO PÚBLICO	Inscrição	Cancelamento Até o Bimestre	Pagamento Até o Bimestre	Saldo a Pagar
RESTOS A PAGAR PROCESSADOS				
Poder Executivo	605.218,96	0,00	604.618,96	600,00
Poder Legislativo	0,00	0,00	0,00	0,00
Poder Judiciário	0,00	0,00	0,00	0,00
Ministério Público	0,00	0,00	0,00	0,00
RESTOS A PAGAR NÃO PROCESSADOS				
Poder Executivo	0,00	0,00	0,00	0,00
Poder Legislativo	0,00	0,00	0,00	0,00
Poder Judiciário	0,00	0,00	0,00	0,00
Ministério Público	0,00	0,00	0,00	0,00
TOTAL	605.218,96	0,00	604.618,96	600,00

DESPESAS COM AÇÕES TÍPICAS DE MANUTENÇÃO E DESENVOLVIMENTO DO ENSINO	Valor Apurado Até o Bimestre	Limites Constitucionais Anuais	
		% Mínimo a Aplicar no Exercício	% Aplicado Até o Bimestre
Mínimo Anual de <18%/25%> das receitas de impostos na manutenção e Desenvolvimento do Ensino	0,00	25%	0,00
Mínimo Anual de 60% do FUNDEB na Remuneração do Magistério com Ensino Fundamental e Médio	0,00	60%	0,00
Mínimo Anual de 60% do FUNDEB na Remuneração do Magistério com Educ. Infantil e Ensino Fundamental	0,00	60%	0,00
Complementação da União ao FUNDEB	0,00	R\$4.500.000,00	0,00

RECEITAS DE OPERAÇÕES DE CRÉDITO E DESPESAS DE CAPITAL	Valor Apurado Até o Bimestre	Saldo a Realizar
Receitas de operações de Crédito	0,00	0,00
Despesa de Capital Líquida	9.821,83	14.078,15

PROJEÇÃO ATUARIAL DOS REGIMES DE PREVIDÊNCIA	EXERCÍCIO	10o. EXERCÍCIO	20o. EXERCÍCIO	35o. EXERCÍCIO
Regime Geral de Previdência Social				
Receitas Previdenciárias (I)				
Despesas Previdenciárias (II)				
Resultado Previdenciário (I - II)				
Regime Próprio de Previdência Social dos Servidores Públicos				
Receitas Previdenciárias (IV)	0,00	0,00	0,00	0,00
Despesas Previdenciárias (V)	0,00	0,00	0,00	0,00
Resultado Previdenciário (IV - V)	0,00	0,00	0,00	0,00

RECEITAS DA ALIENAÇÃO DE ATIVOS E APLICAÇÃO DOS RECURSOS	Valor Apurado Até o Bimestre	Saldo a Realizar
Receita de Capital Resultante da Alienação de Ativos	0,00	0,00
Aplicação dos Recursos da Alienação de Ativos		

DESPESAS COM AÇÕES E SERVIÇOS PÚBLICOS DE SAÚDE	Valor Apurado Até o Bimestre	Limites Constitucionais Anuais	
		% Mínimo a Aplicar no Exercício	% Aplicado Até o Bimestre
Despesas com Ações e Serviço Público de Saúde executadas com recursos de impostos	8.129.492,29	15,00 %	0,00 %

DESPESAS DE CARÁTER CONTINUADO DERIVADAS DE PPP	Valor Apurado no Exercício Corrente
Despesas de Caráter Continuoado Derivadas de PPP	
Total das Despesas / RCL (%)	%

FONTE: SISTEMA: Aspec Informática - UNIDADE RESPONSÁVEL: Consórcio Pub. de Saúde da Microrregião de Acaraú - DATA DA EMISSÃO: 31/12/2017 - HORA DA EMISSÃO: 15:50:08

Nota: (*) - Este relatório foi impresso sem considerar 'restos a pagar não processados'.


PAULO SÉRGIO GOMES DE ANDRADE FILHO
DIRETOR EXECUTIVO


E2 CONTROLADORIA GOVERNAMENTAL ETRELÍ
ESCRITÓRIO CONTÁBIL CRC-PE 920